

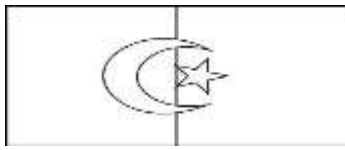
موقع عيون البصائر التعليمي

المستوى: الأولى ابتدائي (1AP) ماي 2021

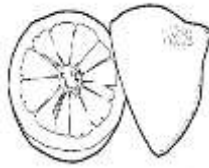
فرض الفصل الثاني في اللغة العربية (م 2)

الاسم: اللقب: القسم:

التمرين الأول: الأخط الصور وأكتب الكلمات المناسبة (2ن)



.....



.....



.....



.....

التمرين الثاني: أكتب الهمزة المناسبة في كل كلمة (أ - نُ - إ - ء) (2ن)

جَاصَةٌ .

م - زَرَّ

سَمَا .

رَنَبٌ .

التمرين الثالث: أقرأ الحوار ثم أملأ الجدول (2ن)

- قَالَتِ الْأُمُّ: "مَا رَأَيْكَ فِي الطَّعَامِ يَا أَحْمَدُ؟"

- رَدَّ أَحْمَدُ: أُمَّمَّ مَا أَلَذَّ طَبْخُكَ يَا أُمِّي!

عَلَامَةٌ تَعْجَبُ	عَلَامَةٌ اسْتِفْهَامُ	كَلِمَةٌ فِيهَا شِدَّةٌ	كَلِمَةٌ فِيهَا حَرْفُ "ك"
.....

التمرين الرابع: أضع كل كلمة في مكانها المناسب (فوق - تحت - صار) (1,5ن)

- القِطَّة الطَّاولَة.
- الجَوُّ بارِداً.
- العُصْفُورُ الشَّجَرَة.

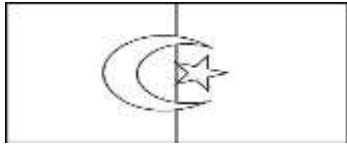
الوَضْعِيَّةُ الإِدْمَاجِيَّةُ: أرْتبُ الكَلِمَاتِ لِأَتَحَصَّلَ عَلَى جُمْلَةٍ مُفِيدَةٍ (2,5ن)

أَجْمَلْ - الرَّبِيعَ مَا - فَصِّلْ - !


المستوى: الأولى ابتدائي (1AP) ماي 2021

تصحيح فرض الفصل الثاني في اللغة العربية (م 2)

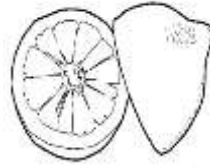
التمرين الأول: ألاحظ الصور وأكتب الكلمات المناسبة (2ن)



عَلَمٌ



شَمْسٌ



لَيْمُونٌ



هَيْلَالٌ

التمرين الثاني: أكتب الهمزة المناسبة في كل كلمة (أ - ن - ا - ء) (2ن)

إِجَاصَةٌ

مِئْزَرٌ

سَمَاءٌ

أَرْزَبٌ

التمرين الثالث: أقرأ الحوار ثم أملأ الجدول (2ن)

قَالَتِ الْأُمُّ: "مَا رَأَيْكَ فِي الطَّعَامِ يَا أَحْمَدُ؟"

رَدَّ أَحْمَدُ: أُمَّمَّ مَا أَلَذُّ طَبْخِكَ يَا أُمِّي!

عَلَامَةٌ تَعْجِبُ	عَلَامَةٌ اسْتِفْهَامُ	كَلِمَةٌ فِيهَا شِدَّةٌ	كَلِمَةٌ فِيهَا حَرْفٌ "ك"
!	؟	أَلَذُّ	طَبْخِكَ

التمرين الرابع: أضع كل كلمة في مكانها المناسب (فوق - تحت - صار) (1,5ن)

- الفِطَّة تَحْتَ الطَّوَلَةِ.
- صَارَ الْجَوُّ بَارِدًا.
- الْعُصْفُورُ فَوْقَ الشَّجَرَةِ.

الوضعية الإدماجية: أرتب الكلمات لأتحصن على جملة مفيدة (2,5ن)

أَجْمَلَ - الرَّبِيعَ مَا - فَصَلَ - !

- مَا أَجْمَلَ فَصَلَ الرَّبِيعَ !

